


**YouGov**<sup>®</sup>  
What the world thinks.

# Väljaropinion

i **samarbete** med Metro

September 2011





## Ekonomi viktigast

Den ekonomiska situationen i världen har gjort att folket rankar ekonomi som den viktigaste politiska frågan just nu. Tidigare har arbetslöshet varit den viktigaste frågan, och ekonomi har hamnat på tredje eller fjärde plats.

För första gången har Socialdemokraterna kommit över sitt valresultat 2010 i Väljaropinionen så här nästan precis ett år efter valet. Trots det är dock Moderaterna fortfarande större – och regeringsalliansen är större än den rödgröna oppositionen även om Kristdemokraterna fortfarande ligger under fyraprocentsspärren. Att M är större än S är inte konstigt då skakiga tider ger sittande regering starkare stöd – och M har under lång tid haft högst förtroende i ekonomiska frågor och när det politikområdet rankas högst så är det naturligt att det största regeringspartiet stärks.

KD ligger återigen under riksdagsspärren. Det har under en längre tid höjts röster inom KD för att byta ut Göran Högglund inför valet 2014, men samtidigt är partiet "vant" att ligga under fyra procent - och har under de senaste valen räddats av sympatiröstande moderater. De kommer säkerligen att överleva även 2014, men frågan är om ett parti verkligen ska nöja sig med att överleva med stödröster?

Centerpartiet går något framåt, men det ökade stödet är inte statistiskt säkerställt. Men partiet kan mycket väl gå framåt framöver med ny partiledare, även om partiledarbyte aldrig är en garanti för något annat än ökat medieutrymme. Framtiden får utvisa om tillänkta Annie Lööf är bättre än nuvarande Maud Olofsson.

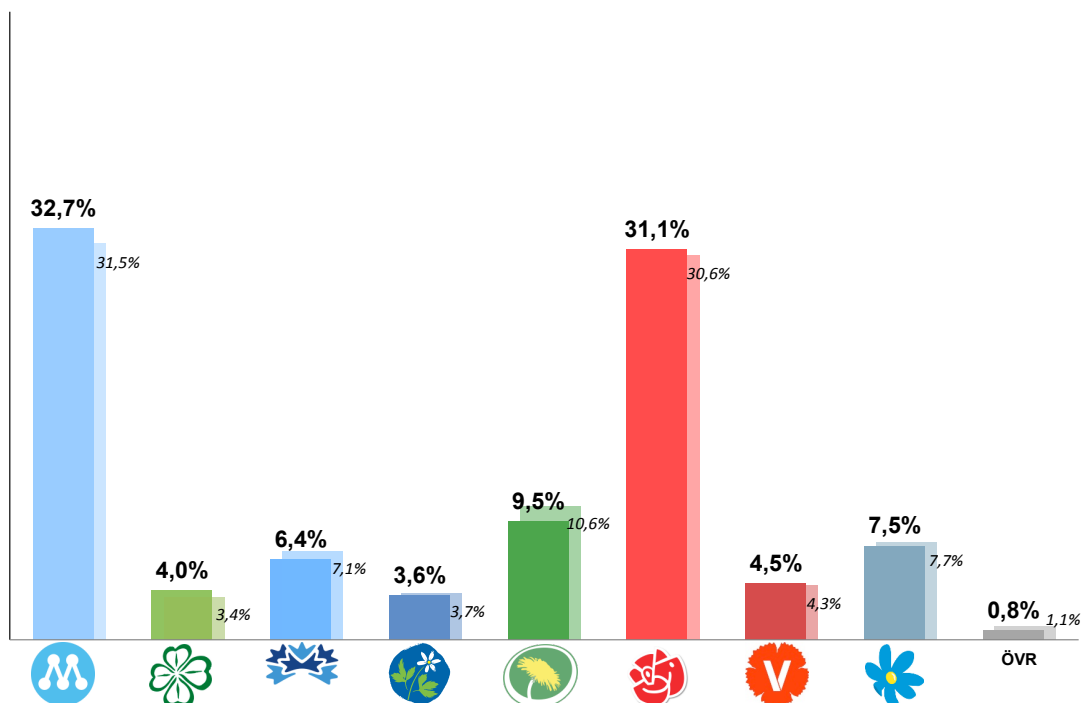
Nästan 60 procent anser att Moderaterna är bäst på ekonomi, därefter kommer Socialdemokraterna på knappa elva procent. Däremot har folket starkas förtroende för S vad gäller arbetslösheten, även om M återigen knappar in.

Det ser inte ut som de tragiska händelserna i Norge under sommaren har påverkat opinionen nämnvärt. De närmaste veckorna efter dåden sjönk Sverigedemokraterna något, men har sedan dess återhämtat sig. SD ligger något högre i Väljaropinionen än i motsvarande mätningar som görs av andra institut. Skillnaden är inte särskilt stor mot majoriteten, men kan delvis förklaras med att i allmänhet är folket mer ärliga i webbaserade undersökningar än i telefonintervjuer.

Stina Morian  
Analyschef YouGov


## Hur skulle du rösta om det vore riksdagsval i dag?

Bas: 1435



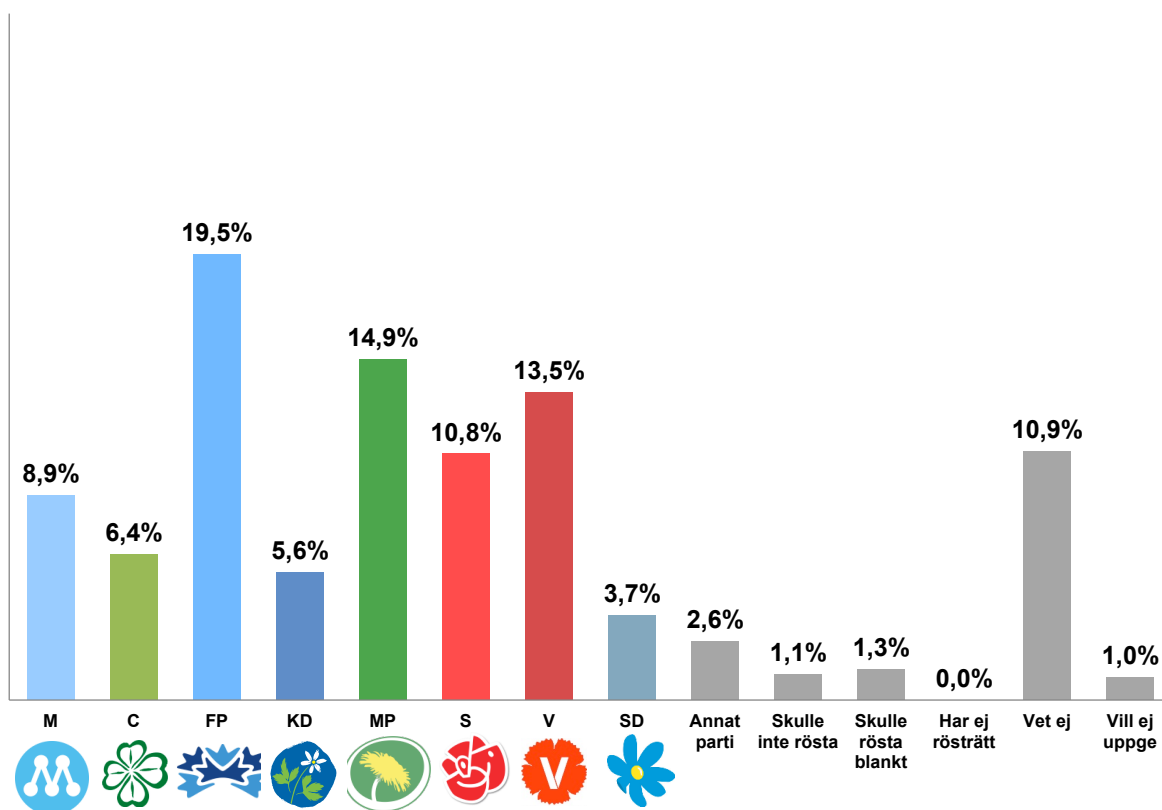
	September 2011	Augusti 2011	Juli 2011	Juni 2011	Maj 2011	April 2011	Riksdagsval 2010
Moderaterna	32,7%	31,5%	32,1%	31,7%	35,1%	32,8%	30,0%
Centerpartiet	4,0%	3,4%	4,7%	4,5%	3,7%	4,5%	6,6%
Folkpartiet	6,4%	7,1%	5,9%	7,2%	5,9%	7,1%	7,1%
Kristdemokraterna	3,6%	3,7%	3,1%	4,1%	3,6%	2,9%	5,6%
Miljöpartiet	9,5%	10,6%	10,4%	9,3%	9,9%	9,6%	7,3%
Socialdemokraterna	31,1%	30,6%	30,6%	30,1%	30,3%	29,2%	30,7%
Vänsterpartiet	4,5%	4,3%	4,9%	5,2%	4,4%	5,3%	5,6%
Sverigedemokraterna	7,5%	7,7%	7,2%	7,1%	6,6%	8,2%	5,7%
Annat parti	0,8%	1,1%	1,2%	0,9%	0,8%	0,5%	1,4%

	Alla	Kvinnor	Kön Man	18-34	35-64	Ålder 65+	Storstad	Region Övriga
Moderaterna	32,7%	32,1%	33,3%	29,9%	31,6%	37,9%	38,6%	28,8%
Centerpartiet	4,0%	4,1%	3,9%	4,8%	3,5%	4,0%	3,1%	4,6%
Folkpartiet	6,4%	6,8%	6,1%	7,3%	5,8%	6,8%	8,1%	5,4%
Kristdemokraterna	3,6%	2,8%	4,3%	2,0%	2,9%	6,5%	3,6%	3,5%
Miljöpartiet	9,5%	11,2%	7,8%	14,2%	9,3%	4,9%	11,0%	8,4%
Socialdemokraterna	31,1%	33,2%	29,1%	28,1%	33,2%	30,0%	24,7%	35,4%
Vänsterpartiet	4,5%	4,6%	4,4%	4,8%	5,0%	3,1%	4,1%	4,7%
Sverigedemokraterna	7,5%	4,3%	10,6%	7,7%	7,9%	6,5%	6,2%	8,4%
Annat parti	0,8%	1,1%	0,5%	1,1%	0,8%	0,4%	0,7%	0,9%



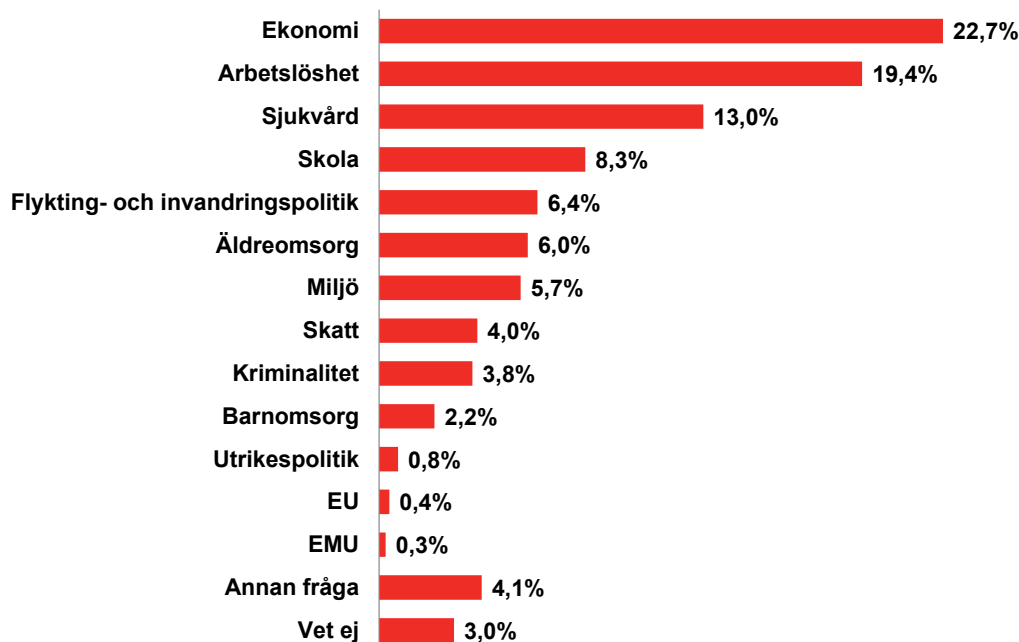
## Vilket annat parti ligger närmast dina värderingar?

Bas: 1435



Oavsett vad du svarade i föregående fråga, vilken av nedan angivna politiska frågor tycker du är viktigast just nu?

Bas: 1755



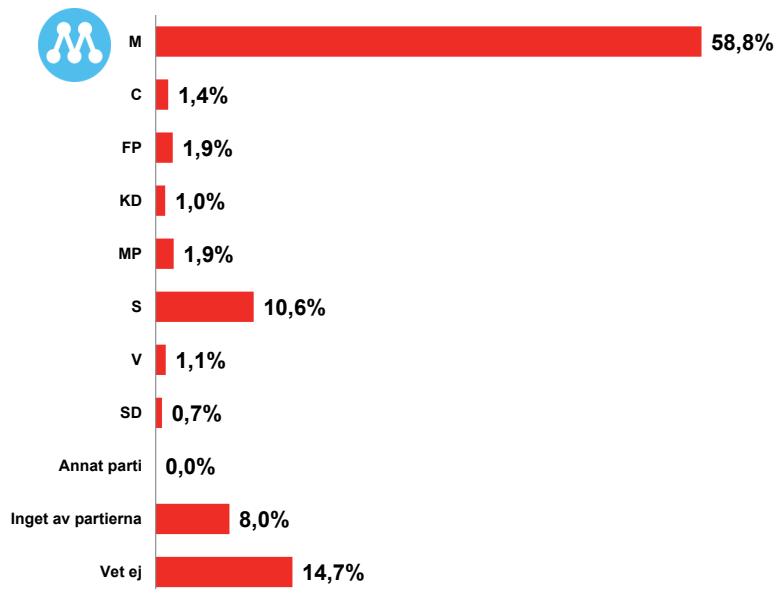
	September 2011	Kön		Ålder			Region	
		Kvinna	Man	18-34	35-64	65+	Storstad	Övriga Sverige
Ekonomi	22,7%	19,5%	26,1%	23,5%	22,1%	22,9%	25,0%	21,2%
Arbetslöshet	19,4%	19,1%	19,8%	18,5%	21,7%	15,6%	15,9%	21,8%
Sjukvård	13,0%	16,3%	9,6%	9,4%	14,1%	14,9%	13,0%	13,1%
Skola	8,3%	10,0%	6,5%	9,5%	8,0%	7,5%	7,7%	8,7%
Flykting- och invandringspolitik	6,4%	4,4%	8,5%	9,7%	4,9%	5,7%	4,7%	7,5%
Äldreomsorg	6,0%	6,7%	5,3%	1,4%	5,5%	12,3%	5,9%	6,1%
Miljö	5,7%	5,8%	5,5%	8,7%	5,1%	3,4%	6,6%	5,1%
Skatt	4,0%	2,7%	5,3%	4,3%	3,2%	5,1%	5,2%	3,1%
Kriminalitet	3,8%	4,5%	2,9%	2,1%	4,1%	5,0%	4,1%	3,5%
Barnomsorg	2,2%	3,4%	1,0%	3,8%	2,2%	0,5%	3,0%	1,7%
Utrikespolitik	0,8%	0,6%	1,0%	1,1%	0,8%	0,4%	0,7%	0,8%
EU	0,4%	0,2%	0,6%	0,8%	0,3%	0,3%	0,6%	0,3%
EMU	0,3%	0,1%	0,4%	0,3%	0,4%	-	0,2%	0,3%
Annan fråga	4,1%	3,2%	5,1%	1,8%	5,0%	5,1%	4,6%	3,8%
Vet ej	3,0%	3,4%	2,6%	5,2%	2,6%	1,3%	2,9%	3,1%



**Bortsett från vad du röstar på, vilket av de politiska partierna tycker du driver denna fråga bäst just nu?**

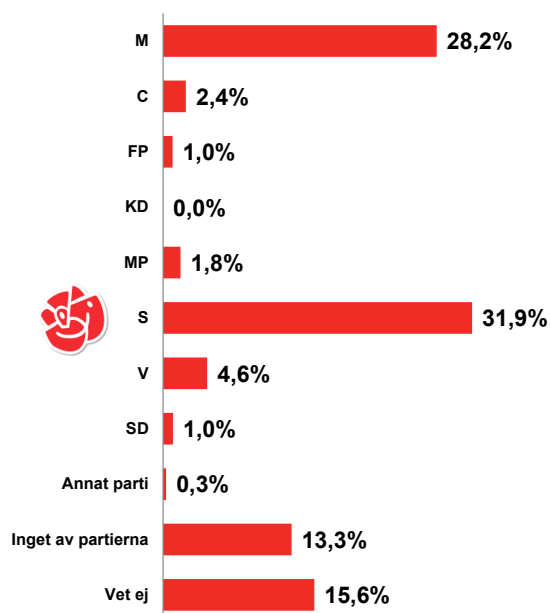
## ***Ekonomi***

Bas: 398



## ***Arbetslöshet***

Bas: 341

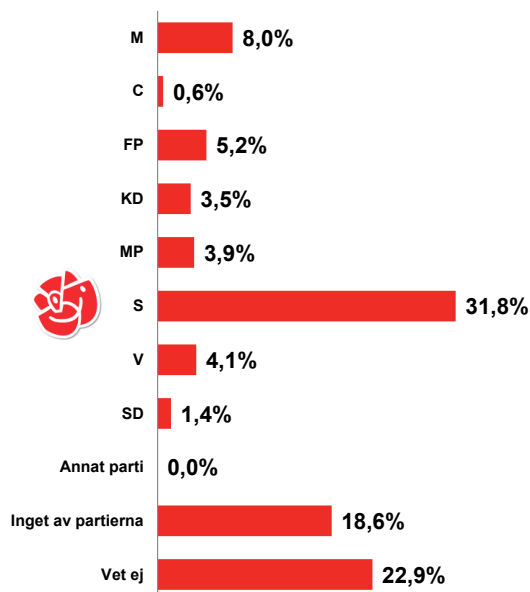




## Bortsett från vad du röstar på, vilket av de politiska partierna tycker du driver denna fråga bäst just nu?

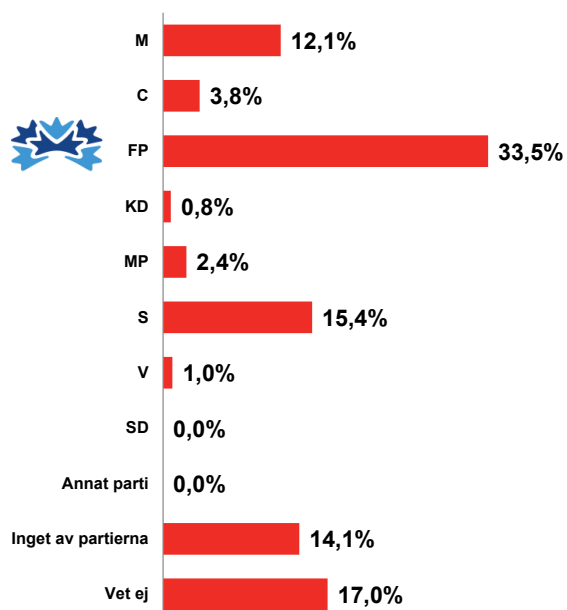
### Sjukvård

Bas: 229



### Skola

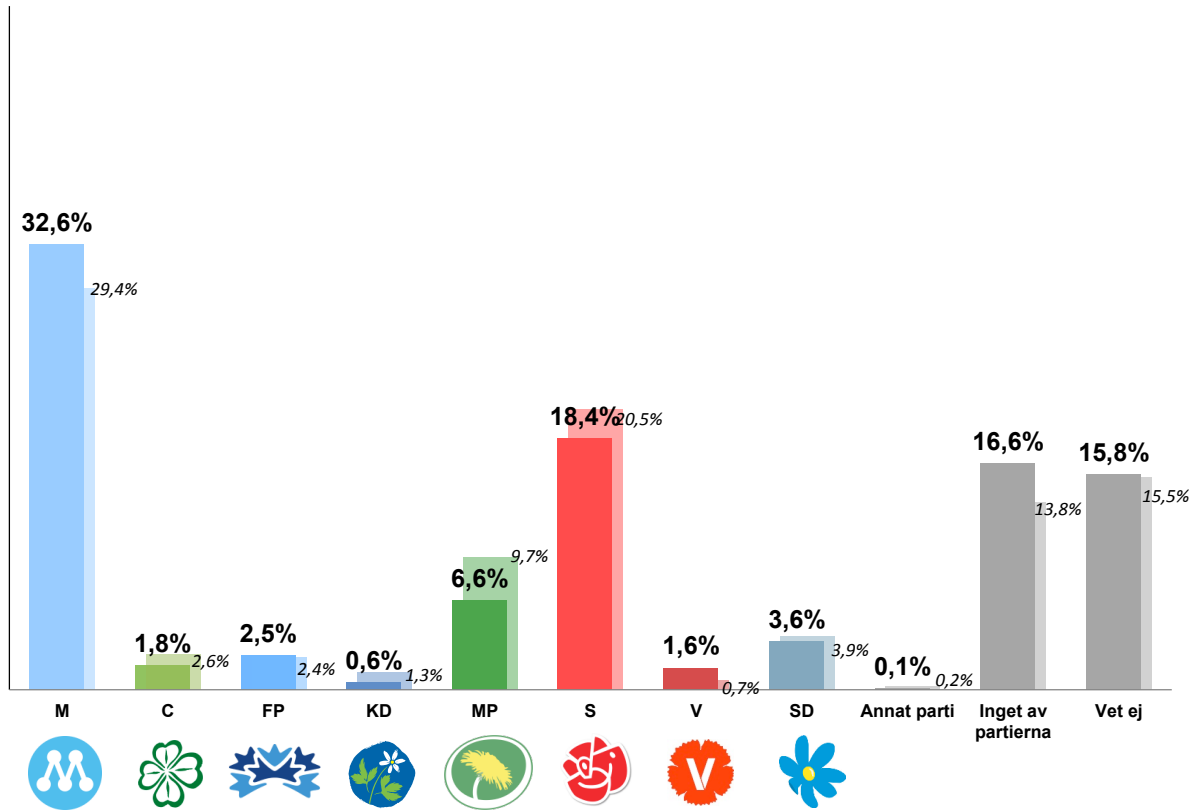
Bas: 146





**Bortsett från vad du röstar på, vilket av de politiska partierna tycker du gör bäst ifrån sig just nu?**

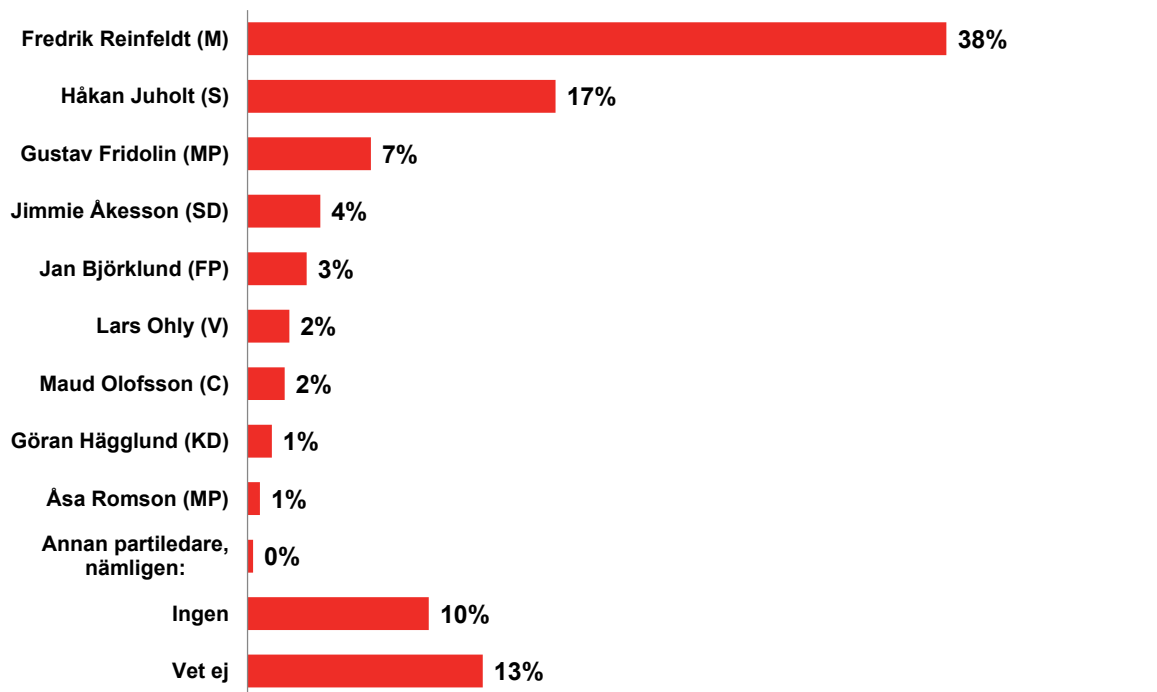
Bas: 1755





## Bortsett från vad du röstar på, vilken partiledare tycker du gör bäst ifrån sig?

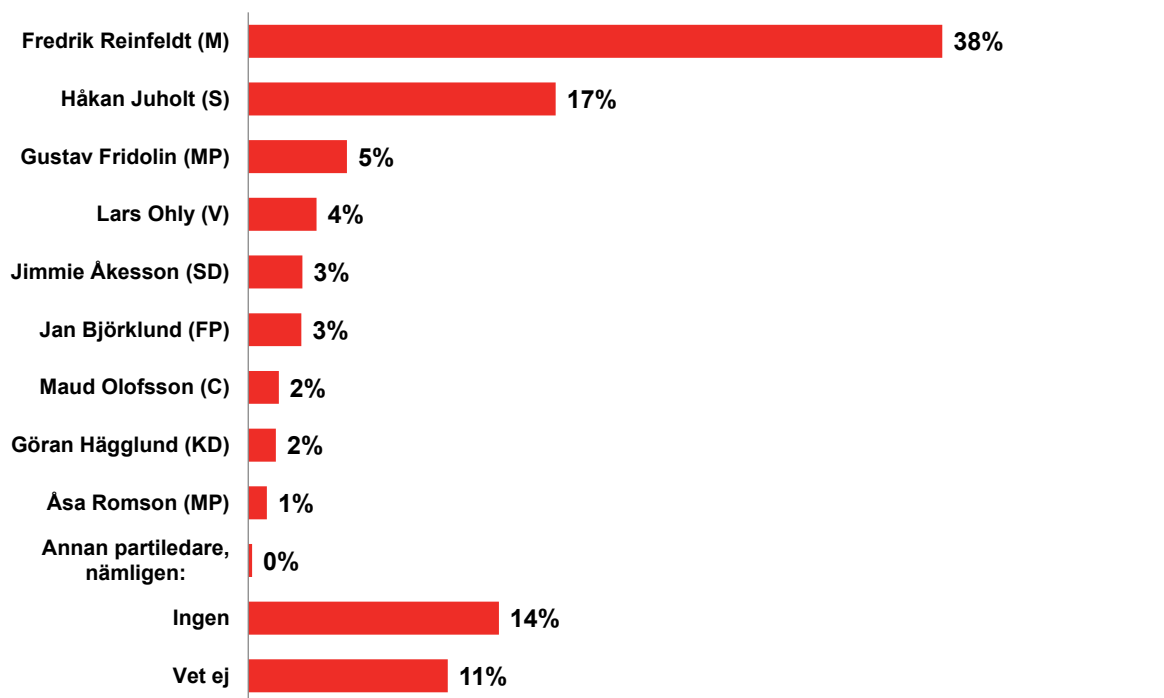
Bas: 11755





## Bortsett från vad du röstar på, vilken partiledare har du störst förtroende för?

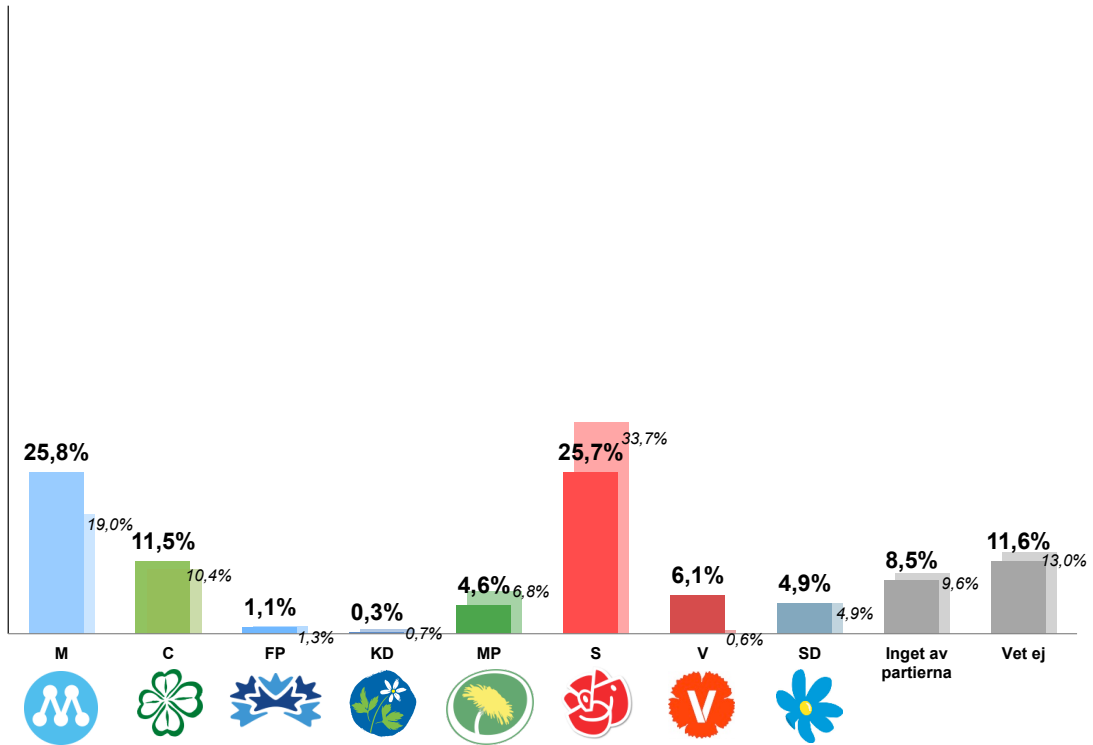
Bas: 1755





## Vilket politiskt parti tycker du syns mest just nu?

Bas: 1755





## Information om undersökningen

Undersökningen är genomförd i YouGovs onlinepanel under perioden 2 augusti – 4 september. 1755 personer har genomfört undersökningen med en jämn spridning över perioden, det vill säga 350 per vecka i fem veckor.

Målgrupp är kvinnor och män från 18 år och uppåt. Urvalet är representativt för den svenska befolkningen för kön, ålder, region och senaste riksdagsval.

YouGovs onlinepanel i Sverige bestående av 57 000 förrekryterade kvinnor och män i åldrarna 18+ som vill delta i undersökningar. Panelen är en så kallad accesspanel.